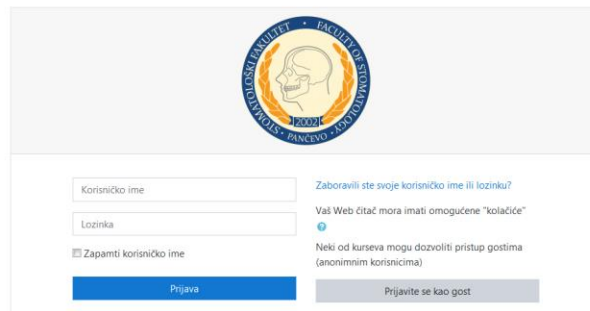


KRATKO UPUTSTVO STUDENTIMA ZA KORIŠĆENJE MOODLE PLATFORME

Platforma se nalazi na adresi <https://moodle.stomatoloskifakultet.rs> (ili kraće sfp.rs/moodle)

Automatski ćete biti preusmereni na stranicu za Prijavu:



Niste prijavljeni.
[Početna stranica](#)
[Kratak pregled podataka koji se čuvaju](#)
[Preuzmite mobilnu aplikaciju](#)

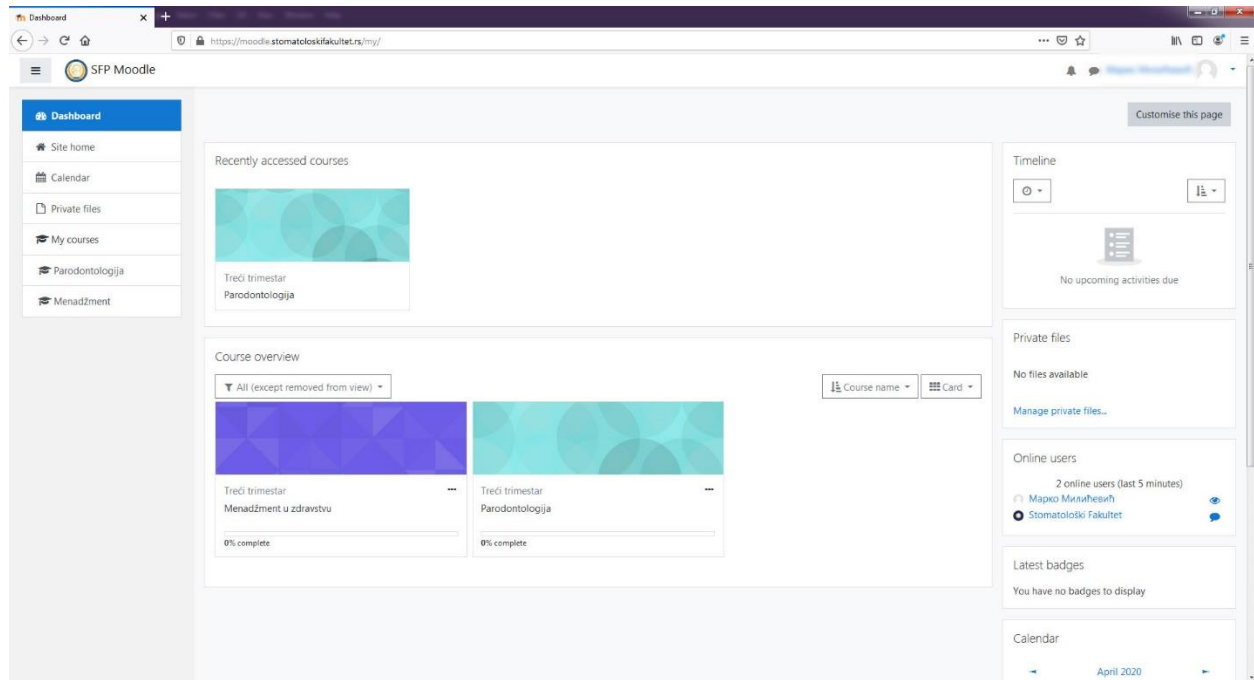
Prijavljujete se sa korisničkim imenom koje predstavlja Vaš broj indeksa u formatu istom kao i za servis eStudent, dok je početna lozinka Vaš JMBG broj (ukoliko ne posedujete JMBG onda koristite samo vaš datum rođenja, npr. 01011990):

Korisničko ime: 20110005

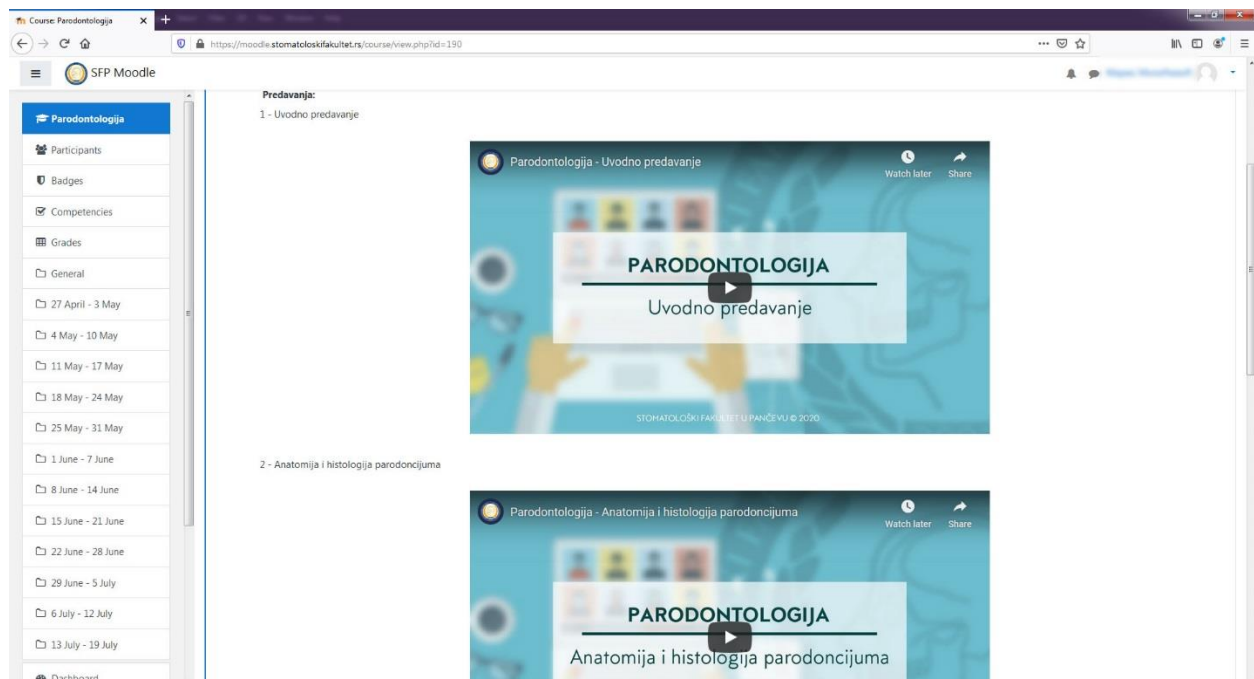
Lozinka: 0101990710710

Nakon prve prijave, sistem će od Vas tražiti da, iz bezbednosnih razloga, promenite lozinku i to na sledeći način – neophodno je da ima barem jednu cifru, barem jedno malo slovo, barem jedno veliko slovo i barem jedan znak / simbol.

Kada se uspešno prijavite na sistem prikazaće Vam se početna stranica sa koje već možete pristupiti predmetima koji su aktivni i koji odgovaraju Vašoj godini studija:

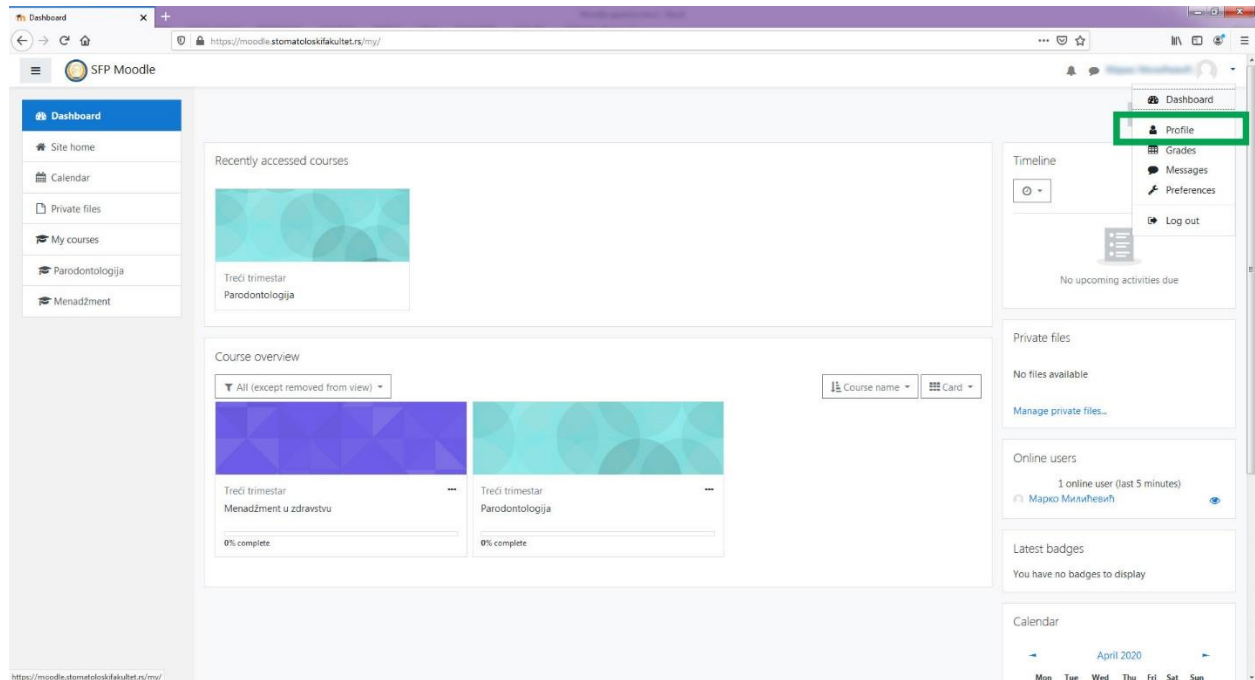


Klikom na određeni predmet ući ćete u sadržaj istog gde ćete moći da pristupite materijalima koji su grupisani po nedeljama:



Materijali će biti sukcesivno postavljani na Moodle platformu, i biće dostupni početkom svake nedelje za tekuću nedelju.

U podešavanjima Vašeg naloga (klikom na strelicu u gornjem delu Vašeg ekrana pa opcija *Profile*)



obavezno proverite da li je Vaša e-mail adresa koja se nalazi u sistemu ispravna. Ukoliko nije ispravna, klikom na *Edit profile* možete je izmeniti.

Moodle platformi možete pristupiti i putem mobilnih telefona preuzimanjem aplikacije iz Google Play Store za Android ili AppStore za iOS uređaje:



Za sva tehnička pitanja u vezi Moodle platforme možete se obratiti na email moodle@sfp.rs